



A N A L I Z A

IZVAJANJA LETNEGA PROGRAMA ŠPORTA V OBČINI RIBNICA NA POHORJU V LETU 2025



GOL – ŠPORT d. o. o.
šport, storitve, svetovanje

Izlake 21, 1411 IZLAKE

Izlake, maj 2026

K A Z A L O

	stran
1. Letni program športa v občini Ribnica na Pohorju za leto 2025	2
2. Javni razpis za sofinanciranje LPŠ 2025	2
2.1. Delitev sredstev po izvajalcih	2
2.2. Delitev sredstev po področjih	3
2.3. Sredstva za športne programe	4
2.4. Sredstva za organiziranost v športu	5
2.5. Sredstva za športne prireditve	6
3. Pregled periodičnega poročanja med letom	6
4. Pregled udeležencev športne vadbe	6
4.1. Udeleženci športne vadbe po izvajalcih	7
4.2. Udeleženci športne vadbe po skupinah športnih programov	8
5. Letni pregled realizacije športnih programov in področij	8
5.1. Realizacija programov po izvajalcih	8
5.2. Realizacija programov po skupinah	9
5.3. Realizacija področja organiziranosti - delovanja športnih društev	10
5.4. Realizacija področja športnih prireditev	10
6. Končna poraba sredstev za šport po LPŠ	10
7. Primerjava gibanja nekaterih izbranih kazalcev učinkovitosti	11
8. Zaključki in ugotovitve	12
PRILOGA: pregled proračunskega sofinanciranja športa v obdobju 2020 - 2025	13

UVODNO POJASNILO:

Analiza izvajanja letnega programa športa je statistični pregled uspešnosti vseh na javnem razpisu izbranih izvajalcev športnih programov in področij. Podatki so pridobljeni iz končnega poročila Komisije za izvedbo javnega razpisa in periodičnih poročil izvajalcev LPŠ. Komentariji, razlage, pojasnila dobljenih rezultatov so (za razliko od prejšnjih let) izvzeti. Za programe in področja, kjer naročnik sredstev ne zagotavlja z javnim razpisom, se v podrobnosti ne spuščamo.

1. LETNI PROGRAM ŠPORTA V OBČINI RIBNICA NA POHORJU ZA LETO 2025

Pravna osnova za LPŠ: Odlok o sofinanciranju letnega programa športa v občini Ribnica na Pohorju (Uradno glasilo e-občina; št. 30/2020)).

LPŠ 2025: sprejet na seji OS: 17.12.2024 (2024: 19.12.2023).

Sredstva LPŠ:

- skupaj: 43.500,00 € (2024: 53.820,81 €); indeks: 80,82.
- sredstva za javni razpis (JR): 9.500,00 € (2024: enako), indeks: 100,00.
- druga sredstva LPŠ: 34.000,00 € (2024: 44.320,81 €); indeks: 76,71.
- razmerje med sredstvi JR in drugimi: 21,84 % : 78,16 % (2024: 17,65 % : 82,35 %).

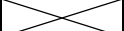
ŠPORTNI PROGRAMI IN PODROČJA		p. p.	2025		
			sredstva	v %	v % abs.
PRO	celoletni netekmovalni programi	180516	400,00 €	4,21%	0,92%
RE	udeležba v medobčinskih rekreacijskih ligah		4.500,00 €	47,37%	10,34%
RE	celoletni športnorekreativni programi				
ŠSTA	celoletni športnorekreativni programi		2.500,00 €	26,32%	5,75%
ORG	delovanje športnih društev				
PRIR	lokalno pomembne športne prireditve		2.100,00 €	22,11%	4,83%
SREDSTVA LPŠ ZA JAVNI RAZPIS			9.500,00 €	100,00%	21,84%
OBJEKTI	igrišče Hudi kot: večnamenski prostor	180511	2.500,00 €	7,35%	5,75%
OBJEKTI	športni objekti: voda in komunalne storitve	185030	1.500,00 €	4,41%	3,45%
OBJEKTI	športni objekti: tekoče vzdrževanje in obnove	185032	30.000,00 €	88,24%	68,97%
SREDSTVA LPŠ ZA ŠPORTNE OBJEKTE			34.000,00 €	100,00%	78,16%
SKUPAJ PODROČJE ŠPORTA			43.500,00 €		100,00%

tabela št. 1

2. JAVNI RAZPIS ZA SOFINANCIRANJE LPŠ 2025

Objava JR: 17.1.2025 (2024: 17.1.2024).

Rok za prijavo na JR: 3.2.2025 (2024: 2.2.2024).

Zaključek postopka JR: 11.2.2025 (2024: 18.2.2024).

Izvajalci LPŠ (podpisana pogodba): 5 (2024: enako).

Opomba: na odločbe ni bilo vloženih ugovorov.

2.1. DELITEV SREDSTEV PO IZVAJALCIH

Sredstva po JR: 9.500,00 € (2024: enako); indeks: 100,00.

- višina sredstev JR je enaka sredstvom LPŠ; prerezporeditev sredstev med področji na osnovi 6. člena LPŠ ni bilo.

Kratice za izvajalce:

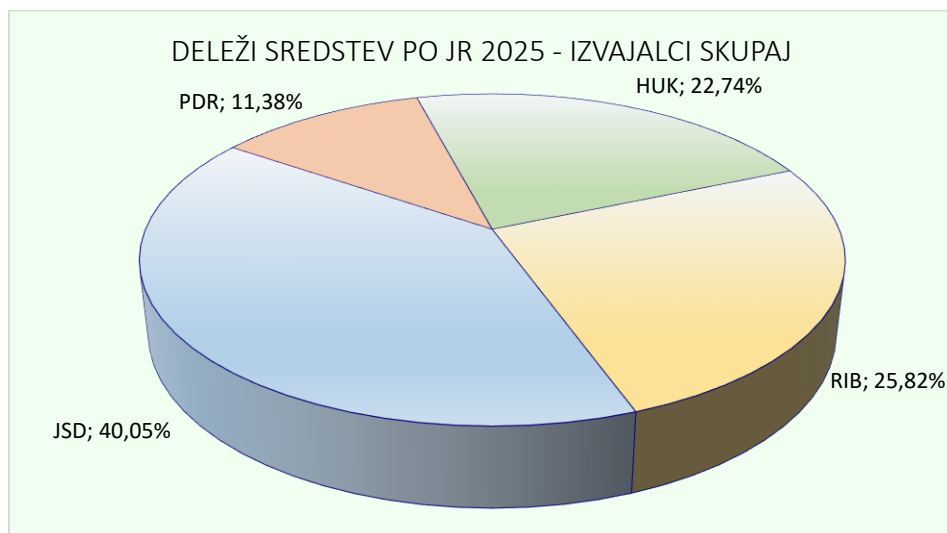
- prostočasni in/ali rekreativni programi (4): JSD: Društvo za šport in rekreacijo Jurski dol; PDR: Planinsko društvo Ribnica NP; HUK: Športno društvo Hudi kot; RIB: Športno društvo Ribnica NP.

Posebnosti:

- izvajalci (več kot 10 % delež): VSI (2024: enako).

IZVAJALEC	PROGRAMI	ORG	PRIR	SREDSTVA	% delež
JSD	2.319,16 €	771,98 €	714,00 €	3.805,14 €	40,05%
PDR	446,09 €	467,03 €	168,00 €	1.081,12 €	11,38%
HUK	887,02 €	601,65 €	672,00 €	2.160,67 €	22,74%
RIB	1.247,73 €	659,34 €	546,00 €	2.453,07 €	25,82%
SKUPAJ	4.900,00 €	2.500,00 €	2.100,00 €	9.500,00 €	100,00%

tabela št. 2



graf št. 1

2.2. DELITEV SREDSTEV PO PODROČJIH

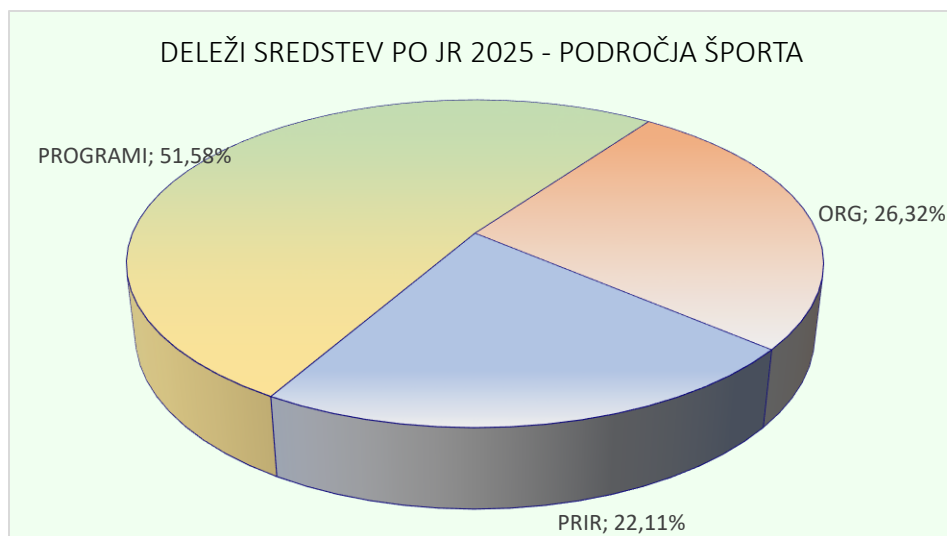
Sredstva po JR: 9.500,00 € (2024: enako); indeks: 100,00.

- višina sredstev JR je enaka sredstvom LPŠ; preraščevanje sredstev med področji na osnovi 6. člena LPŠ ni bilo.

Kratice za področja športa:

- PROGRAMI: vsi športni programi skupaj;
- ORG: delovanje športnih društev;
- PRIR: lokalno pomembne športne prireditve.

Posebnosti: področja (več kot 10 % delež): vsa področja (2024: enako).



graf št. 2

PODROČJE	SREDSTVA	% deleži
PROGRAMI	4.900,00 €	51,58%
ORG	2.500,00 €	26,32%
PRIR	2.100,00 €	22,11%
SKUPAJ	9.500,00 €	100,00%

tabela št. 3

2.3. SREDSTVA ZA ŠPORTNE PROGRAME

Sredstva po JR: razdelitev po IZVAJALCIH: 4.900,00 € (2024: enako); indeks: 100,00.

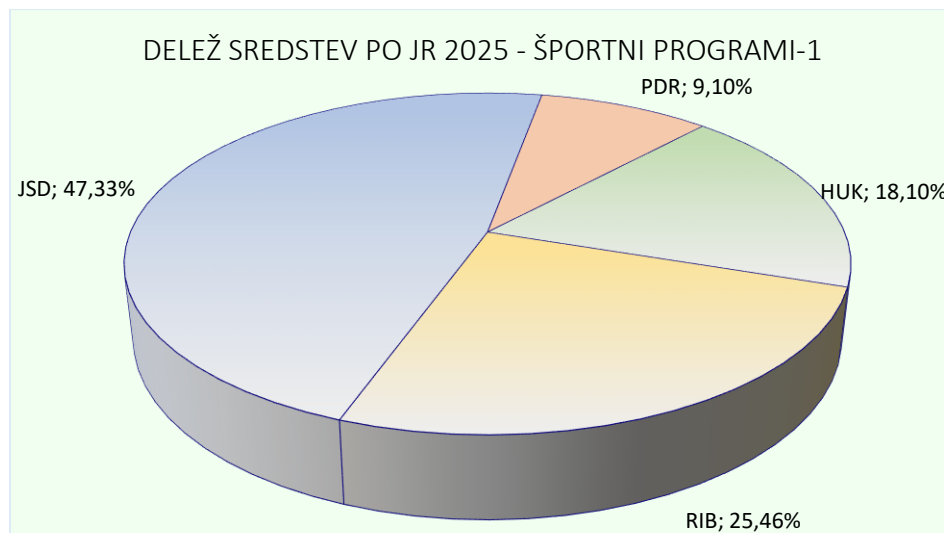
- višina sredstev JR je enaka sredstvom LPŠ.

Posebnosti:

- sredstva so namenjena sofinanciranju strokovnega kadra in materialnih stroškov izvedbe programov.
- izvajalci (več kot 10 % delež): vsi izvajalci (2024: enako).

IZVAJALEC	PRO	RE	ŠSTA	SREDSTVA	% delež
JSD	253,08 €	1.690,43 €	375,65 €	2.319,16 €	47,33%
PDR	0,00 €	164,35 €	281,74 €	446,09 €	9,10%
HUK	73,11 €	626,09 €	187,83 €	887,02 €	18,10%
RIB	73,81 €	751,30 €	422,61 €	1.247,73 €	25,46%
SKUPAJ	400,00 €	3.232,17 €	1.267,83 €	4.900,00 €	100,00%

tabela št. 4



graf št. 3

* * * * *

Sredstva po JR: razdelitev po SKUPINAH PROGRAMOV: 4.900,00 € (2024: enako); indeks: 100,00.

- višina sredstev JR je enaka sredstvom LPŠ.

PROGRAM	SREDSTVA	% deleži
PRO	400,00 €	8,16%
RE	3.232,17 €	65,96%
ŠSTA	1.267,83 €	25,87%
SKUPAJ	4.900,00 €	100,00%

tabela št. 5

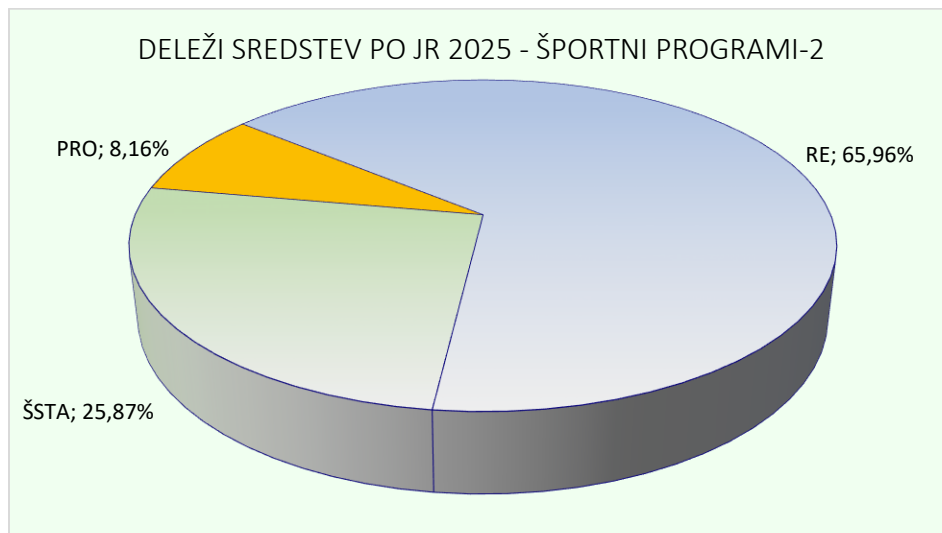
Kratice za skupine športnih programov:

- PRO: prostočasni športni programi otrok in mladine,

- RE: športna rekreacija,
- ŠSTA: šport starejših.

Posebnosti:

- skupine programov (več kot 10 % delež): RE, ŠSTA (2024: enako).



graf št. 4

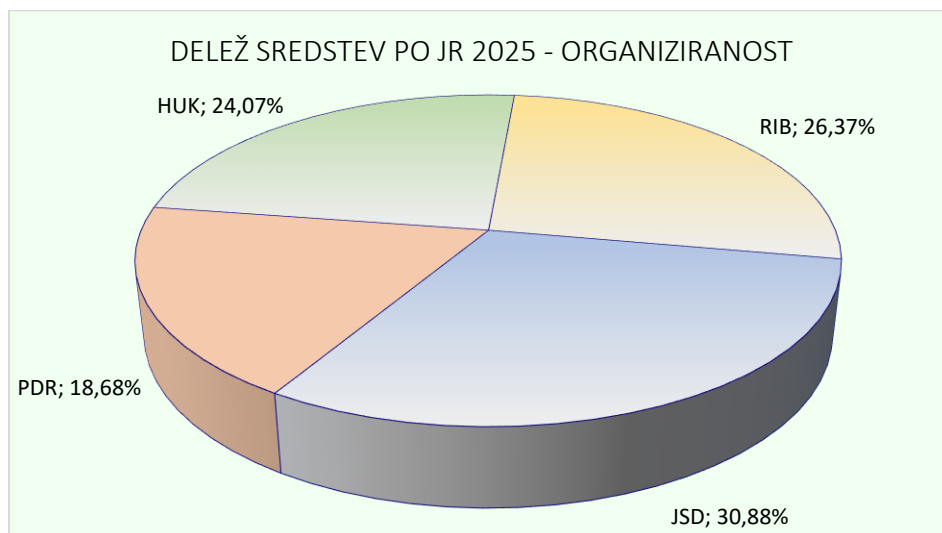
2.4. SREDSTVA ZA ORGANIZIRANOST V ŠPORTU

Sredstva po JR: 2.500,00 € (2024: enako); indeks: 100,00.

- višina sredstev JR je enaka sredstvom LPŠ.

IZVAJALEC	SREDSTVA	% deleži
JSD	771,98 €	30,88%
PDR	467,03 €	18,68%
HUK	601,65 €	24,07%
RIB	659,34 €	26,37%
SKUPAJ	2.500,00 €	100,00%

tabela št. 6



graf št. 5

Posebnosti:

- sredstva so namenjena sofinanciranju delovanja športnih društev.

- prejemniki sredstev (več kot 10 % delež): vsi izvajalci (2024: enako).

2.5. SREDSTVA ZA ŠPORTNE PRIREDITVE

Sredstva po JR: 2.100,00 € (2024: enako); indeks: 100,00.

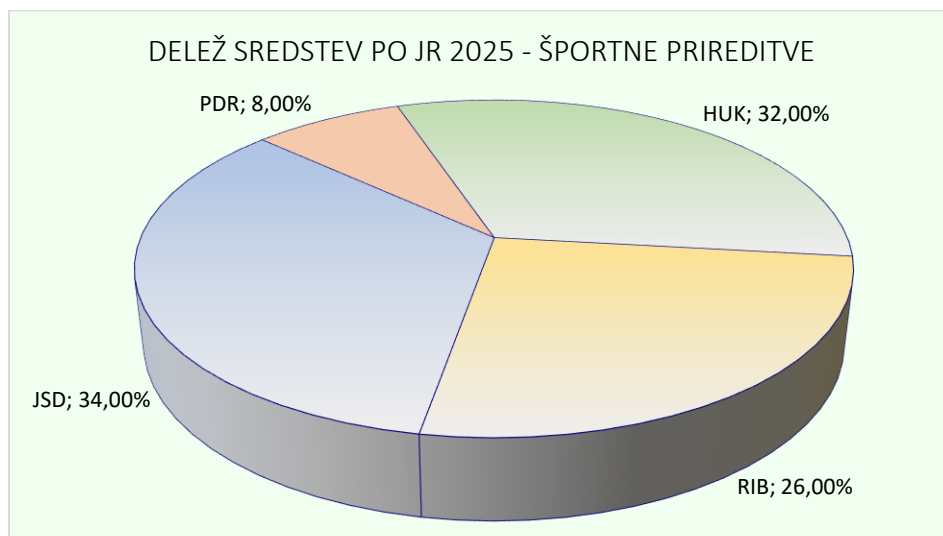
- višina sredstev JR je enaka sredstvom LPŠ.

Posebnosti:

- sredstva so namenjena sofinanciranju izvedbe lokalnih športnih prireditev.
- izvajalci (več kot 10 % delež): JSD, HUK, RIB (2024: vsi izvajalci),

IZVAJALEC	SREDSTVA	% deleži
JSD	714,00 €	34,00%
PDR	168,00 €	8,00%
HUK	672,00 €	32,00%
RIB	546,00 €	26,00%
SKUPAJ	2.100,00 €	100,00%

tabela št. 7



graf št. 6

3. PREGLED PERIODIČNEGA POROČANJA MED LETOM

Po pogodbi med Občino in izvajalci LPŠ so slednji dolžni poročati o izvedenih programih in prireditvah. V 2025 so morali oddati dve poročili.

Prva poročila (za obdobje januar – junij) so bila pregledana do 8.8.2025; oddali so jih vsi izvajalci, a so bila poročila dveh pomanjkljiva, zato je občinska uprava zahtevala dopolnitve. Športni programi so bili v tem obdobju realizirani 71,78 %. Za vsa področja so izvajalci v prvi polovici leta prejeli 53,73 % pogodbenih sredstev.

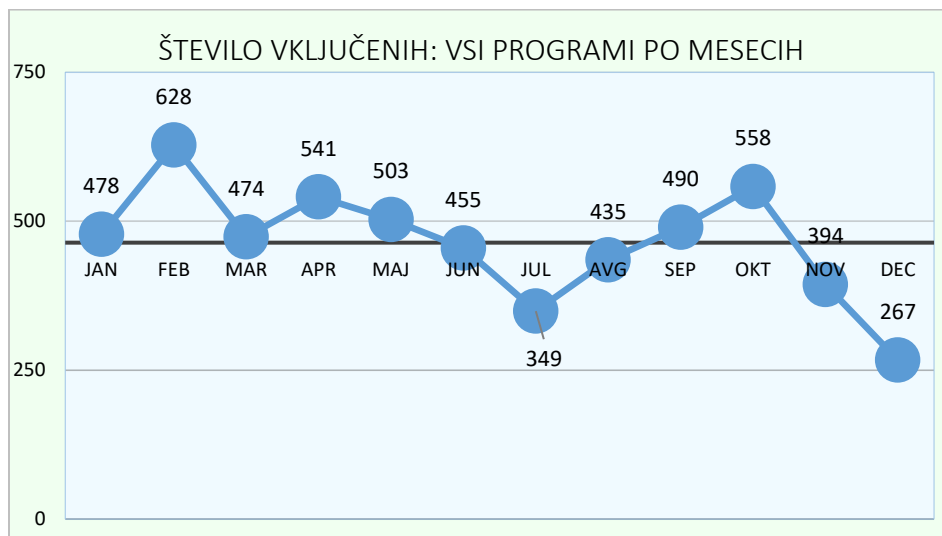
Poročila za obdobje julij – december so bila obdelana do 15.12.2025; oddali so jih vsi izvajalci; korektno.

4. PREGLED UDELEŽENCEV ŠPORTNE VADBE

V letu 2025 je bilo na JR priznanih 25 športnih programov s skupaj 310 udeleženci (2024: 21/298). Po podatkih iz poročil izvajalcev je bilo v vse priznane oblike vadbe na letni ravni vključenih 5.572 vadečih (2024: 4.088).

V povprečju to znaša 464 vključenih mesečno oziroma 15 dnevno (2024: 341 mesečno oz. 11 dnevno).

Krivulja mesečne obiskanosti vadbe ima dokaj netipično obliko, ki pa je značilna za občino. Februarski »vrhunec« je posledica zimskega dogajanja na smučišču. Nadpovprečno udeležbo beležimo še v pomladnih (marec – maj) in jesenskih mesecih (september – oktober). Podpovprečni pa so poletni (junij – avgust) in zimski meseci (november – december).

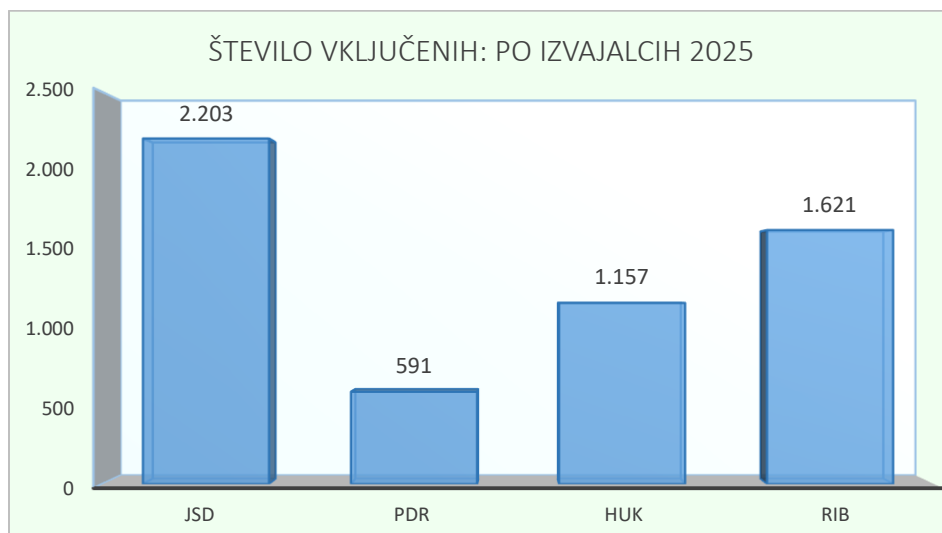


graf št. 7

4.1. UDELEŽENCI ŠPORTNE VADBE PO IZVAJALCIH

Na skupno število udeležencev vplivajo različni dejavniki, najbolj pa: popolnjenost vadbenih skupin, skupno število priznanih skupin in tedenska frekvenca vadbe (podrobneje: glej poglavje 5.1).

Ker v občini ni programov s tekmovalno vsebino (nastopanje na uradnih tekmovanjih NPŠZ), je evidentno, da največ vključenih beležimo pri izvajalcih z večjim številom priznanih športno rekreativnih programov.

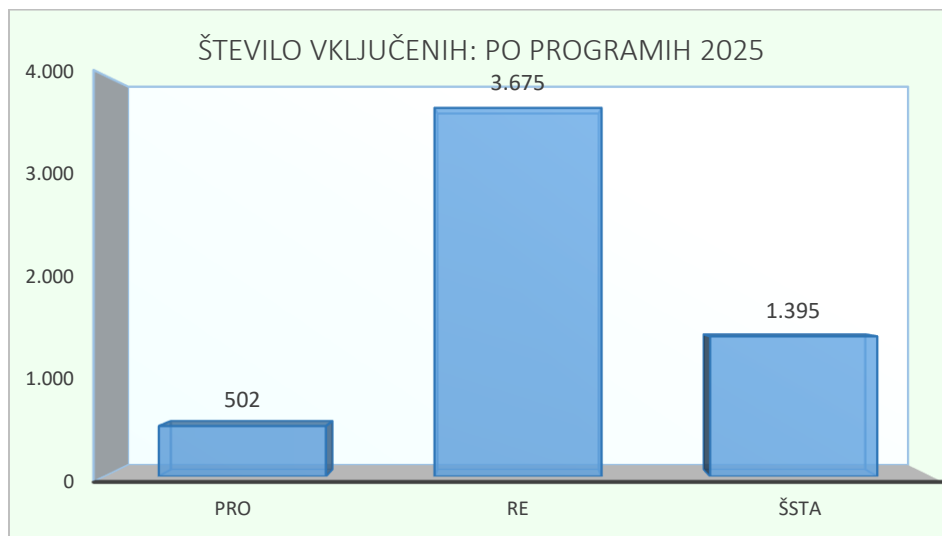


graf št. 8

4.2. UDELEŽENCI ŠPORTNE VADBE PO SKUPINAH ŠPORTNIH PROGRAMOV

V občini je glede udeležbe v skupinah programov »svet obrnjen na glavo«. Praviloma bi največ udeležencev pričakovali v programih za otroke in mladino, a je teh programov (pre)malo (5), zato večina udeležencev obiskuje programe za odrasle (RE in ŠSTA).

(podrobneje: glej poglavje 5.1).



graf št. 9

5. LETNI PREGLED REALIZACIJE ŠPORTNIH PROGRAMOV IN PODROČIJ

Skupni letni fond ur (=skupno priznано število ur za programe po JR) je v 2025 znašal 1.435 ur (2024: 1.410). Po oddanih poročilih izvajalcev LPŠ je bilo v 2025 skupaj realiziranih 1.856 ur, kar pomeni 421 ur presežka; realizacija je bila 129,34 % (2024: 1.560 ur in 110,64 %).

5.1. REALIZACIJA PROGRAMOV PO IZVAJALCIH

Za vsakega izvajalca LPŠ v nadaljevanju predstavljamo pregled realizacije z JR priznanih športnih programov. V tabelah so zaporedoma prikazani:

- oznaka, naziv in število priznanih športnih programov (OZNAKA, NAZIV PROGRAMA, PROGRAMI ŠTEVILO),
- število vključenih ob prijavi (VKLJUČENI – PRIJAVA),
- z JR priznan letni obseg vadbe (URE – PRIJAVA JR),
- skupno letno število vključenih (VKLJUČENI – IZVEDBA),
- dejanska realizacija programa v urah (URE - IZVEDBA),
- dejanska realizacija programa v enotah vadbe (TRENINGI – IZVEDBA),
- povprečno vključen na enoto vadbe (VKLJUČ/TREN POVPREČNO),
- razlika med realiziranimi in priznanimi urami (RAZLIKA URE: REAL – LPŠ),
- uspešnost programa v odstotkih (REALIZACIJA: ure v %).

DŠR JOSIPDOL										
OZNAKA	NAZIV PROGRAMA	PROGRAMI ŠTEVILO	VKLJUČENI PRIJAVA	URE PRIZNANO	VKLJUČENI IZVEDBA	URE IZVEDBA	TRENINGI IZVEDBA	vključ/tren povprečno	razlika URE (REAL - JR)	realizacija (ure v %)
PRO	JAHANJE do 15 (FORNECI)	1	10	60	95	66	33	2,88	6	110,00%
PRO	SPL. VADBA do 15 (KLEMENC)	1	10	60	201	76	38	5,29	16	126,67%
RE	NOGOMET člani (RIBIČ G.)	1	12	90	301	102	51	5,90	12	113,33%
RE	NOGOMET veterani (RIBIČ G.)	1	12	90	286	96	48	5,96	6	106,67%
RE	KEGLJANJE člani (RIBIČ R.)	1	12	90	297	118	59	5,03	28	131,11%
RE	TENIS odrasli	1	12	60	254	108	54	4,70	48	180,00%
RE	ZUMBA - JOGA odrasli	1	12	60	220	76	38	5,79	16	126,67%
RE	SM. TEK - TEK odrasli	1	12	60	165	86	31	5,32	26	143,33%
ŠSTA	BADMINTON starejši	1	8	60	229	74	37	6,19	14	123,33%
ŠSTA	BALINANJE starejši	1	8	60	155	68	34	4,56	8	113,33%
SKUPAJ		10	108	690	2.203	870	423	5,21	180	126,09%

tabela št. 8.1

PLANINSKO DRUŠTVO RNP										
OZNAKA	NAZIV PROGRAMA	PROGRAMI ŠTEVILO	VKLJUČENI PRIJAVA	URE PRIZNANO	VKLJUČENI IZVEDBA	URE IZVEDBA	TRENINGI IZVEDBA	vkluč/tren povprečno	razlika URE (REAL - JR)	realizacija (ure v %)
RE	POHODNIŠTVO odrasli (MARKL)	1	7	60	25	25	5	5,00	-35	41,67%
ŠSTA	POHODNIŠTVO st. (PODRZAVNIK)	1	20	60	566	195	24	23,58	135	325,00%
SKUPAJ		2	27	120	591	220	29	20,38	100	183,33%

tabela št. 8.2

ŠD HUDI KOT										
OZNAKA	NAZIV PROGRAMA	PROGRAMI ŠTEVILO	VKLJUČENI PRIJAVA	URE PRIZNANO	VKLJUČENI IZVEDBA	URE IZVEDBA	TRENINGI IZVEDBA	vkluč/tren povprečno	razlika URE (REAL - JR)	realizacija (ure v %)
PRO	POHODNIŠTVO do 15 let	1	10	20	50	27	5	10,00	7	135,00%
PRO	SMUČANJE do 15 let	1	8	40	48	44	19	2,53	4	110,00%
RE	NOGOMET člani	1	12	90	457	128	84	5,44	38	142,22%
RE	NOGOMET veterani	1	12	90	448	119	81	5,53	29	132,22%
RE	POHODNIŠTVO odrasli	1	22	20	60	27	5	12,00	7	135,00%
ŠSTA	SMUČANJE starejši	1	9	40	54	44	19	2,84	4	110,00%
ŠSTA	POHODNIŠTVO starejši	1	8	20	40	27	5	8,00	7	135,00%
SKUPAJ		7	81	320	1.157	416	218	5,31	96	130,00%

tabela št. 8.3

ŠD RIBNICA NA POHORJU										
OZNAKA	NAZIV PROGRAMA	PROGRAMI ŠTEVILO	VKLJUČENI PRIJAVA	URE PRIZNANO	VKLJUČENI IZVEDBA	URE IZVEDBA	TRENINGI IZVEDBA	vkluč/tren povprečno	razlika URE (REAL - JR)	realizacija (ure v %)
PRO	SMUČARSKI TEČAJ (SGERM)	1	36	35	108	36	36	3,00	1	102,86%
RE	NOGOMET odrasli (KLEMENC)	1	10	60	424	84	42	10,10	24	140,00%
RE	SMUČANJE odrasli (SGERM)	1	18	60	330	68	17	19,41	8	113,33%
RE	ODBOJKA odrasli (KLEMENC)	1	10	60	408	68	34	12,00	8	113,33%
ŠSTA	POHODNIŠTVO st. (ZLATINEK)	1	12	60	95	62	8	11,88	2	103,33%
ŠSTA	PILATES starejši (KLEMENC)	1	8	30	256	32	32	8,00	2	106,67%
SKUPAJ		6	94	305	1.621	350	169	9,59	45	114,75%

tabela št. 8.4

OZNAKA	NAZIV PROGRAMA	PROGRAMI ŠTEVILO	VKLJUČENI PRIJAVA	URE PRIZNANO	VKLJUČENI IZVEDBA	URE IZVEDBA	TRENINGI IZVEDBA	vkluč/tren povprečno	razlika URE (REAL - JR)	realizacija (ure v %)
VSI	PROGRAMI 2024	21	298	1.410	4.088	1.560	671	6,09	150	110,64%

tabela št. 8.5

OZNAKA	NAZIV PROGRAMA	PROGRAMI ŠTEVILO	VKLJUČENI PRIJAVA	URE PRIZNANO	VKLJUČENI IZVEDBA	URE IZVEDBA	TRENINGI IZVEDBA	vkluč/tren povprečno	razlika URE (REAL - JR)	realizacija (ure v %)
VSI	PROGRAMI 2025	25	310	1.435	5.572	1.856	839	6,64	421	129,34%

tabela št. 8.6

Primerjava podatkov v letih 2025 in 2024:

- število priznanih programov je v 2025 višje, prav tako je ob prijavi na JR več vključenih,
- priznani letni obseg vadbe je v 2025 višji, v vadbo je na letni ravni je vključeno večje število udeležencev.
- število realiziranih ur vadbe in število opravljenih enot vadbe je v 2025 večje,
- povprečno vključenih na enoto vadbe je v 2025 večje,
- letna realizacija je v 2025 višja (v %).

5.2. REALIZACIJA PROGRAMOV PO SKUPINAH

V spodnjih tabelah so podatki o izvajanju športnih programov prikazani še po skupinah: PRO, RE in ŠSTA.

ŠPORT OTROK IN MLADINE PROSTOČASNO										
OZNAKA	NAZIV PROGRAMA	PROGRAMI ŠTEVILO	VKLJUČENI PRIJAVA	URE PRIZNANO	VKLJUČENI IZVEDBA	URE IZVEDBA	TRENINGI IZVEDBA	vkluč/tren povprečno	razlika URE (REAL - JR)	realizacija (ure v %)
PRO	PROSTOČASNI PROGRAMI	5	74	215	502	249	131	3,83	34	115,81%
PRO SKUPAJ		5	74	215	502	249	131	3,83	34	115,81%

tabela št. 8.7

ŠPORTNA REKREACIJA										
OZNAKA	NAZIV PROGRAMA	PROGRAMI ŠTEVILO	VKLJUČENI PRIJAVA	URE PRIZNANO	VKLJUČENI IZVEDBA	URE IZVEDBA	TRENINGI IZVEDBA	vkluč/tren povprečno	razlika URE (REAL - JR)	realizacija (ure v %)
RE	ŠPORTNA REKREACIJA	13	163	890	3.675	1.105	549	6,69	215	124,16%
RE SKUPAJ		13	163	890	3.675	1.105	549	6,69	215	124,16%

tabela št. 8.8

ŠPORT STAREJŠIH										
OZNAKA	NAZIV PROGRAMA	PROGRAMI ŠTEVILO	VKLJUČENI PRIJAVA	URE PRIZNANO	VKLJUČENI IZVEDBA	URE IZVEDBA	TRENINGI IZVEDBA	vkluč/tren povprečno	razlika URE (REAL - JR)	realizacija (ure v %)
ŠSTA	ŠPORT STAREJŠIH	7	73	330	1.395	502	159	8,77	172	152,12%
ŠSTA SKUPAJ		7	73	330	1.395	502	159	8,77	172	152,12%

tabela št. 8.9

Vse skupine športnih programov imajo presežek realizacije ur (glede na z JR priznani letni obseg). Največji absolutni presežek je zaznan v skupini RE (215 ur), največji relativni pa v skupini ŠSTA (152,12 %).

* * * * *

Sofinanciranju stroškov izvedbe športnih programov je bilo v 2025 namenjenih 4.900,00 € (2024: 4.900,00 €). En izvajalec ni v celoti realiziral vseh športnih programov, zato pogodbeni sredstva niso bila v celoti nakazana. Neizplačanih je ostalo 95,87 €. Finančna realizacija področja je 98,04 % (2024: 89,99 %). Končni pregled izplačanih sredstev za leto 2025 je prikazan v poglavju 6 (tabeli 9.1 in 9.2).

5.3. REALIZACIJA PODROČJA ORGANIZIRANOSTI – DELOVANJE ŠPORTNIH DRUŠTEV

Sofinanciranju stroškov organiziranosti v športu (delovanju športnih društev) je bilo v 2025 namenjenih 2.500,00 € (2024: 2.500,00 €). Vsi izvajalci so izpolnili vse obveznosti. Nakazana so bila vsa sredstva po pogodbi. Finančna realizacija področja je 100,00 % (2024: 100,00 %). Končni pregled izplačanih sredstev za leto 2025 je prikazan v poglavju 6 (tabeli 9.1 in 9.2).

5.4. REALIZACIJA PODROČJA ŠPORTNIH PRIREDITEV

Sofinanciranju stroškov izvedbe lokalnih športnih prireditev je bilo v 2025 namenjenih 2.100,00 € (2024: 2.100,00 €). Od enajst (11) z JR priznanih športnih prireditev tri (3) niso bile izvedene (poročilo ni bilo oddano): JSD: »Smučarski tek za pokal Ribniške koče«; PDR: »pohod ob občinskem prazniku« in »Pahernikova učna pot«. Nakazanih je bilo 1.554,00 €. Finančna realizacija področja je bila 74,00 % (2024: 85,71 %). Končni pregled izplačanih sredstev za leto 2025 je prikazan v poglavju 6 (tabeli 9.1 in 9.2).

6. KONČNA PORABA SREDSTEV ZA ŠPORT PO LPŠ

Od 9.500,00 € na JR razpisanih sredstev je bilo izvajalcem v 2025 izplačanih 8.858,13€. Neizplačanih je ostalo 641,87 €. Skupna finančna realizacija predstavlja 93,24 %. (2024: razpisano; 9.500,00 €; izplačano: 8.425,23 €; realizacija: 88,69 %).

IZVAJALCI PROGRAMOV	DELITEV PO LPŠ/JR	DEJANSKA IZPLAČILA	NEREALIZIRANO
---------------------	-------------------	--------------------	---------------

	SKUPAJ €	v %	SKUPAJ €	v %	SKUPAJ €	v %
DŠR JOSIPDOL	3.805,14 €	40,05%	3.427,14 €	36,08%	378,00 €	3,98%
PLANINSKO DRUŠTVO RNP	1.081,12 €	11,38%	817,25 €	8,60%	263,87 €	2,78%
ŠD HUDI KOT	2.160,67 €	22,74%	2.160,67 €	22,74%	0,00 €	0,00%
ŠD RIBNICA NA POHORJU	2.453,07 €	25,82%	2.453,07 €	25,82%	0,00 €	0,00%
SKUPAJ VSI IZVAJALCI	9.500,00 €	100,00%	8.858,13 €	93,24%	641,87 €	6,76%

tabela št. 9.1

ŠPORTNA PODROČJA	DELITEV PO LPŠ/JR		DEJANSKA IZPLAČILA		NEREALIZIRANO	
	SKUPAJ €	v %	SKUPAJ €	v %	SKUPAJ €	v %
PRO: PROSTOČASNI PROGRAMI	400,00 €	4,21%	400,00 €	4,21%	0,00 €	0,00%
RE: ŠPORTNA REKREACIJA	3.232,17 €	34,02%	3.136,30 €	33,01%	95,87 €	1,01%
ŠSTA: ŠPORT STAREJŠIH	1.267,83 €	13,35%	1.267,83 €	13,35%	0,00 €	0,00%
ŠPORTNI PROGRAMI SKUPAJ	4.900,00 €	51,58%	4.804,13 €	50,57%	95,87 €	1,01%
ORGANIZIRANOST V ŠPORTU	2.500,00 €	26,32%	2.500,00 €	26,32%	0,00 €	0,00%
ŠPORTNE PRIREDITVE	2.100,00 €	22,11%	1.554,00 €	16,36%	546,00 €	5,75%
SKUPAJ VSA PODROČJA	9.500,00 €	100,00%	8.858,13 €	93,24%	641,87 €	6,76%

tabela št. 9.2

* * * * *

Z LPŠ 2025 so bila proračunska sredstva namenjena tudi nekaterim drugim področjem športa:

- Igrišče Hudi kot - vzdrževanje: sredstva po LPŠ 2.500,00 €; poraba: 1.716,49 € (68,66 %),
- Športni objekti – komunalne storitve: sredstva po LPŠ 1.500,00 €; poraba: 1.157,17 € (77,14 %),
- Športni objekti – tekoče vzdrževanje in obnove: sredstva po LPŠ 30.000,00 €; poraba: 5.946,28 € (19,82 %).

PODROČJE	REAL 2025	LPŠ 2025	REAL-LPŠ
PROGRAMI	4.804,13 €	4.900,00 €	-95,87 €
OBJEKTI	8.819,94 €	34.000,00 €	-25.180,06 €
ORG	2.500,00 €	2.500,00 €	0,00 €
PRIR	1.554,00 €	2.100,00 €	-546,00 €
SKUPAJ:	17.678,07 €	43.500,00 €	-25.821,93 €

tabela št. 10

Največ sredstev je ostalo nerealiziranih na področju športnih objektov, kar ni bilo predmet JR (25,94 % realizacija), zato skupna realizacija LPŠ nizka: 40,64 % (2023: 56,89 %).

7. PRIMERJAVA GIBANJA NEKATERIH IZBRANIH KAZALCEV UČINKOVITOSTI

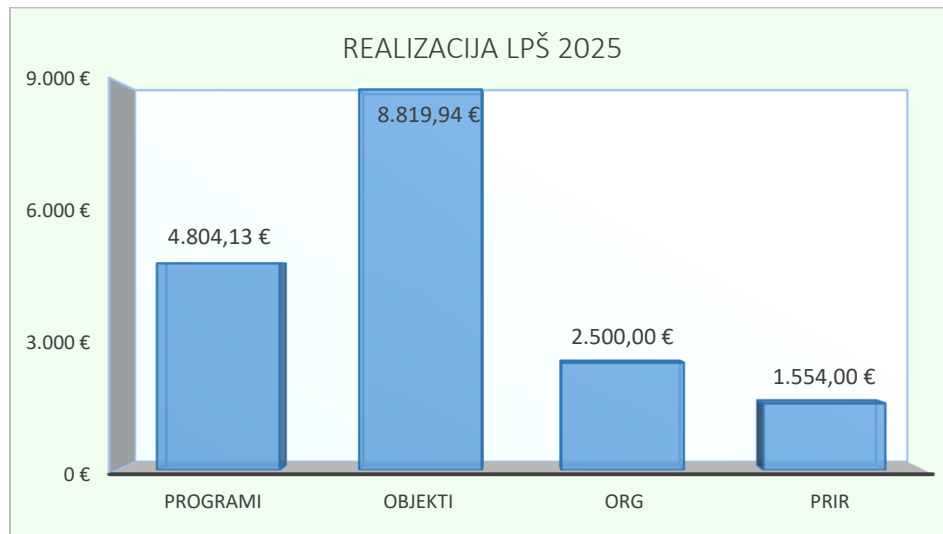
Prikazani kazalci učinkovitosti (primerljivi z ostalimi občinami v Sloveniji) so izračunani po podatkih., ki so:

- povzeti po SURS-u (2025H2): projekcija števila prebivalcev v občini 1.082 (2024: 1.092) in
- pridobljeni od občinske uprave (skupni odhodki proračuna v letu 2025: 2.017.714,88 € (2024: 1.786.856,00 €)!

PODROČJE	REAL 2025	% proračuna	€ na prebivalca
PROGRAMI	4.804,13 €	0,24%	4,44 €
OBJEKTI	8.819,94 €	0,44%	8,15 €
ORG	2.500,00 €	0,12%	2,31 €
PRIR	1.554,00 €	0,08%	1,44 €
SKUPAJ:	17.678,07 €	0,88%	16,34 €

tabela št. 11

Občina je za športne programe in področja v 2025 namenila 0,88 % proračunskih sredstev (2024: 1,71 %); znižanje je posledica slabše realizacije na področju objektov in povišanja celotnega proračuna. Na prebivalca to pomeni 16,34 € (2024: 28,04 €).



graf št. 10

8. ZAKLJUČKI IN UGOTOVITVE

Šport v občini je omejen na izvajanje rekreativnih programov za odrasle in starejše; športna društva premalo pozornosti posvečajo programom za otroke in mladino. V občini ni pravega interesa niti primernih pogojev za izvajanje tekmovalnih športov. Temu dejstvu se (zaenkrat) ne moremo izogniti.

maj 2026

PREGLED PRORAČUNSKEGA SOFINANCIRANJA ŠPORTA V OBDOBJU 2020 – 2025

SKUPNA POJASNILA K TABELAM:

Podatki (v vseh tabelah in grafih) so povzeti po dejanski finančni realizaciji v posameznem letu.

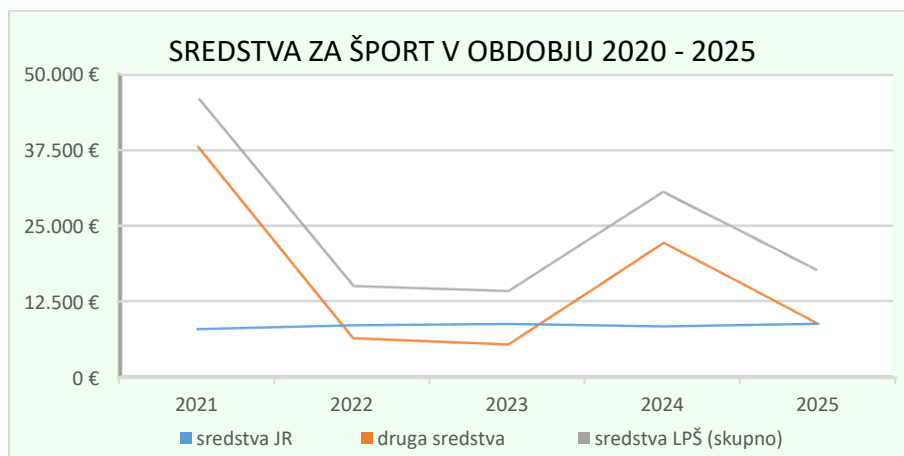
Opomba: Občina Ribnica na Pohorju do vključno 2020 ni imela poslovnih stoikov z GOL-ŠPORT d. o. o.

- A) sredstva LPŠ (tabela/graf: P-1): znotraj sredstev za šport so sredstva razdeljena na;
- sredstva JR (dodeljena na javnem razpisu izbranim izvajalcem; pretežno športna društva) in
 - druga sredstva (pretežno namenjena sofinanciranju lokalnih športnih objektov).
- B) sredstva JR (tabela/graf: P-2): se v celotnem opazovanem obdobju niso bistveno spreminjala.
- sofinancirala so se samo področja športnih programov, organiziranosti in športnih prireditvev.
- C) sredstva za športne programe (tabela/graf: P-3): Sofinancirali so se samo:
- prostočasni programi za otroke in mladino (PRO),
 - rekreativni programi odraslih in starejših (RE in ŠSTA).

A) SREDSTVA LETNEGA PROGRAMA ŠPORTA V OBDOBJU 2020 – 2025

SREDSTVA ŠPORT	2021	2022	2023	2024	2025	povprečje
sredstva JR	7.971,49 €	8.607,16 €	8.827,11 €	8.425,23 €	8.858,13 €	8.537,82 €
druga sredstva	38.075,27 €	6.408,35 €	5.359,32 €	22.191,28 €	8.819,94 €	16.170,83 €
sredstva LPŠ (skupno)	46.046,76 €	15.015,51 €	14.186,43 €	30.616,51 €	17.678,07 €	24.708,65 €
INDEKS RASTI (skupno)	0,00	32,61	94,48	215,82	57,74	

tabela: P-1



graf: P-1

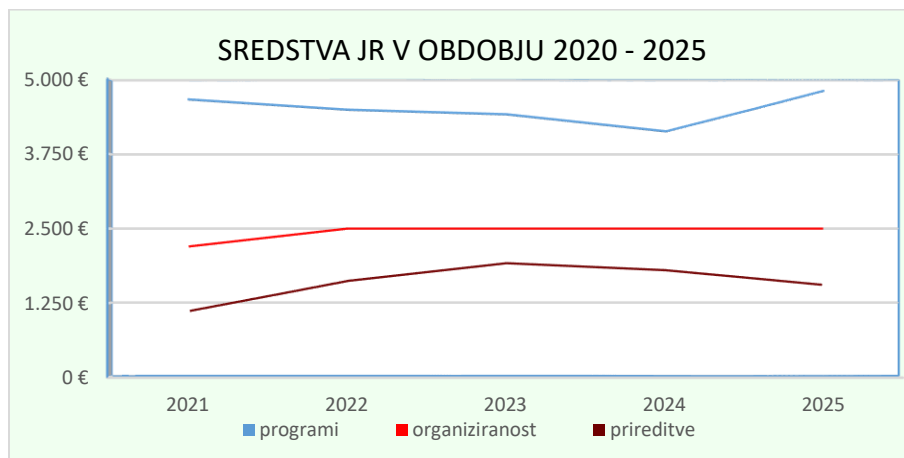
B) SREDSTVA JAVNEGA RAZPISA (JR) V OBDOBJU 2020 – 2025

SREDSTVA JR	2021	2022	2023	2024	2025	povprečje
programi	4.659,73 €	4.487,16 €	4.409,71 €	4.125,23 €	4.804,13 €	4.497,19 €
organiziranost	2.200,00 €	2.500,00 €	2.500,00 €	2.500,00 €	2.500,00 €	2.440,00 €
prireditve	1.111,76 €	1.620,00 €	1.917,39 €	1.800,00 €	1.554,00 €	1.600,63 €
sredstva JR (skupno)	7.971,49 €	8.607,16 €	8.827,11 €	8.425,23 €	8.858,13 €	8.537,82 €
INDEKS RASTI (skupno)	0,00	107,97	102,56	95,45	105,14	

tabela: P-2

Opomba: v celotnem opazovanem obdobju se preko JR nista sofinancirali:

- področje ŠPORTNI OBJEKTI in
- področje RAZVOJ.



graf: P-2

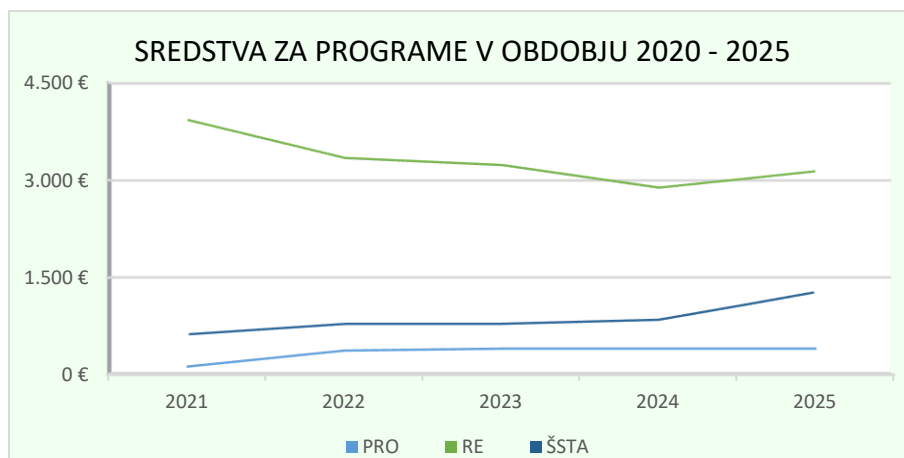
C) SREDSTVA ZA ŠPORTNE PROGRAME V OBDOBJU 2020 – 2025

SREDSTVA PROGRAMI	2021	2022	2023	2024	2025	povprečje
PRO	120,00 €	369,66 €	400,00 €	400,00 €	400,00 €	337,93 €
RE	3.926,90 €	3.342,50 €	3.233,14 €	2.885,78 €	3.136,30 €	3.304,92 €
ŠSTA	612,83 €	775,00 €	776,57 €	839,45 €	1.267,83 €	854,34 €
sredstva JR (skupno)	4.659,73 €	4.487,16 €	4.409,71 €	4.125,23 €	4.804,13 €	4.497,19 €
INDEKS RASTI (skupno)	0,00	96,30	98,27	93,55	116,46	

tabela: P-3

Opomba: v celotnem opazovanem obdobju se preko JR niso sofinancirali:

- programi otrok in mladine usmerjeni v kakovostni šport (USM),
- programi kakovostnega in vrhunškega športa (KŠ/VŠ) in
- programi športa invalidov (ŠI).



graf: P-3

D) GIBANJA IZBRANI KAZALCEV UČINKOVITOSTI V OBDOBJU 2020 - 2025

TABELA	2021	2022	2023	2024	2025
višina proračuna	1.632.046 €	1.481.645 €	1.835.148 €	1.786.856 €	2.017.715 €
sredstva za šport (LPŠ)	46.047 €	15.016 €	14.186 €	30.617 €	17.678 €
% sredstev za šport	2,82%	1,01%	0,77%	1,71%	0,88%
število prebivalcev	1.147	1.122	1.097	1.092	1.082
€ za šport na prebivalca	40,15 €	13,38 €	12,93 €	28,04 €	16,34 €

tabela: P-4

POJASNILA K TABELI P-4:

- višina proračuna: predstavlja višino izdatkov za šport v občini (povzeto po podatkih občinske uprave),
- sredstva za šport (LPŠ): predstavljajo realizirana sredstva (povzeto po Analizah LPŠ),
- % sredstev za šport: predstavlja delež v skupnih izdatkih občine v posamičnem letu (povzeto pa Analizah LPŠ),
- število prebivalcev: podatki pridobljeni na Statističnem uradu RS (podatkovna baza SiStat),
- € za šport na prebivalca: podatek o višini sredstev namenjenih športu na občana (povzeto pa Analizah LPŠ).